

INFANTIL 5: 22º ROTEIRO

ESCOLA MUNICIPAL “PARIGOT DE SOUZA”.

ALUNO(A) _____

PROFESSORAS E TURMA: (SILVANA – I 5 A) – (PRISCILLA – I 5 B) - (MARISOL – I 5 C)

PERÍODO DE REALIZAÇÃO: 02 A 06 DE AGOSTO DE 2021

ROLÂNDIA, 02 DE AGOSTO DE 2021 SEGUNDA – FEIRA

O QUE VOCÊ VAI ESTUDAR E PARA QUE VAMOS ESTUDAR ESSES CONTEÚDOS?

- **CAMPO DE EXPERIÊNCIA:** O EU, O OUTRO E NÓS.
- **SABERES E CONHECIMENTOS:** NORMAS DE CONVIVÊNCIA.
- **OBJETIVOS:** REALIZAR A GUARDA DE SEUS PERTENCES NO LOCAL ADEQUADO.

1) PEÇA AJUDA DE UM ADULTO PARA FAZER AS ATIVIDADES E PINTE COM CAPRICH O DESENHO:

MANTER OS OBJETOS ORGANIZADOS



MARIA E JOÃO SEMPRE A GUARDAM OS BRINQUEDOS QUANDO ACABA A BRINCADEIRA!

VOCÊ TAMBÉM GUARDA OS SEUS?

É MUITO IMPORTANTE MANTER TUDO ORGANIZADO.

MEU NOME É _____




2) MOSTRE QUE VOCÊ TAMBÉM SABE ORGANIZAR:



COLOCANDO TUDO NO LUGAR

VAMOS AJUDAR PEDRINHO A ORGANIZAR ESTAS PRATELEIRAS?
COLOQUE EM ORDEM OS OBJETOS AO LADO, USANDO
CADA PRATELEIRA.





ROLÂNDIA, 03 DE AGOSTO DE 2021

TERÇA – FEIRA

O QUE VOCÊ VAI ESTUDAR E PARA QUE VAMOS ESTUDAR ESSES CONTEÚDOS?

- **CAMPO DE EXPERIÊNCIA:** CORPO, GESTOS E MOVIMENTO.
 - **SABERES E CONHECIMENTOS:** REPRESENTAÇÕES BI E TRIDIMENSIONAIS.
 - **OBJETIVOS:** EXPRESSAR-SE POR MEIO DE DESENHO, PINTURA, COLAGEM, DOBRADURA, ESCULTURA, CRIANDO PRODUÇÕES BI E TRIDIMENSIONAIS.
 - **VÍDEO:** <https://youtu.be/iaJhd5qH53Q>- CONSTRUINDO BRINQUEDOS DE SUCATA.
- 1- ASSISTA AO VÍDEO E FAÇA COM AJUDA DE UM ADULTO EM CASA!

PASSO A PASSO

Siga as instruções abaixo e monte um sapo com um rolo de papel higiênico!





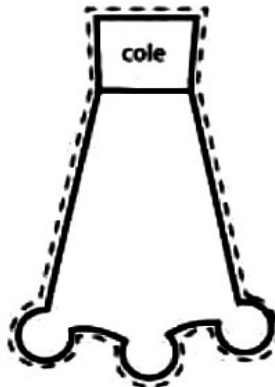
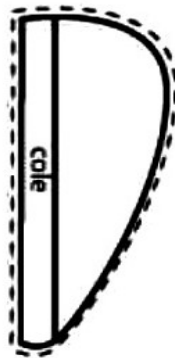
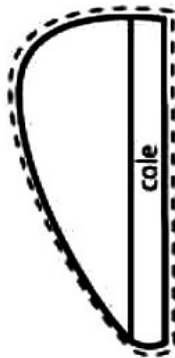
----- Pinte e recorte a linha pontilhada do sapo.



Cubra o rolo de papel higiênico com um papel verde.



Cole as perninhas na lateral do rolo, e o resto na parte da frente!






ROLÂNDIA, 04 DE AGOSTO DE 2021 QUARTA - FEIRA

O QUE VOCÊ VAI ESTUDAR E PARA QUE VAMOS ESTUDAR ESSES CONTEÚDOS?

- **CAMPO DE EXPERIÊNCIA:** ESPAÇOS, TEMPOS, QUANTIDADES E RELAÇÕES.
- **SABERES E CONHECIMENTOS:** ESTABELECEER RELAÇÃO ENTRE OBJETOS E QUANTIDADES.
- **OBJETIVOS:** RELAÇÃO ENTRE NÚMERO E QUANTIDADES.

NÚMERO 3

1. PINTAR APENAS 3 SORVETES DE CADA GRUPO.




2. LOCALIZE E CIRCULE O AUTOMÓVEL NÚMERO 3.



3. PINTAR A MOEDA QUE CONTÉM O NÚMERO 3.



4. PINTAR O NINHO QUE CONTÉM 3 OVOS.



VAMOS COBRIR OS PONTILHADOS!





ROLÂNDIA, 05 DE AGOSTO DE 2021 QUINTA - FEIRA


O QUE VOCÊ VAI ESTUDAR E PARA QUE VAMOS ESTUDAR ESSES CONTEÚDOS?

- **CAMPO DE EXPERIÊNCIA:** TRAÇOS, SONS, CORES E FORMAS
- **SABERES E CONHECIMENTOS:** DIVERSIDADE MUSICAL.
- **OBJETIVOS:** RECONHECER E PARTICIPAR DE BRINCADEIRAS E CANTIGAS DE RODA.
- **VÍDEO:** <https://youtu.be/Adyzlg1sYmo> - ESTÁTUA DIFERENTE.

1) ASSISTAAO VÍDEO E BRINQUE! SERÁ MUITO DIVERTIDO!

2) AGORAAJUDE O CEBOLINHA A FAZER OS MOVIMENTOS DELE.
CUBRACADA LINHA DE PONTILHADO COM UMA COR DIFERENTE.

VAMOS COBRIR OS PONTILHADOS:



MEUNOME É _____



ROLÂNDIA, 06 DE AGOSTO DE 2021 SEXTA - FEIRA

O QUE VOCÊ VAI ESTUDAR E PARA QUE VAMOS ESTUDAR ESSES CONTEÚDOS?

- **CAMPO DE EXPERIÊNCIA:** ESCUTA, FALA, PENSAMENTO E IMAGINAÇÃO.
- **SABERES E CONHECIMENTOS:** SISTEMA ALFABÉTICO DE REPRESENTAÇÃO DA ESCRITA
- **OBJETIVOS:** IDENTIFICAR AS LETRAS DO ALFABETO.

RECONHECENDO LETRAS

OBSERVE AS LETRAS DE CADA PALAVRA. ENCONTRE-AS NO ALFABETO E PINTÉ-AS. DEPOIS, REESCREVA CADA PALAVRA.



ALHO

A B C D E F G H I J
K L M N O P Q R S T
U V W X Y Z

A B C D E F G H I J
K L M N O P Q R S T
U V W X Y Z



ABACAXI



ÁRVORE

A B C D E F G H I J
K L M N O P Q R S T
U V W X Y Z

MEU NOME É _____